



 **APT KEEPER**
아파트키퍼
매뉴얼

입주민용

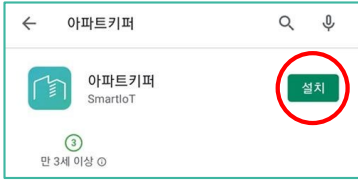
아파트키퍼 어플 설치방법



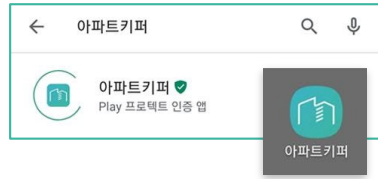
01
Google Play에 접속합니다.



02
'아파트키퍼'를 검색합니다.

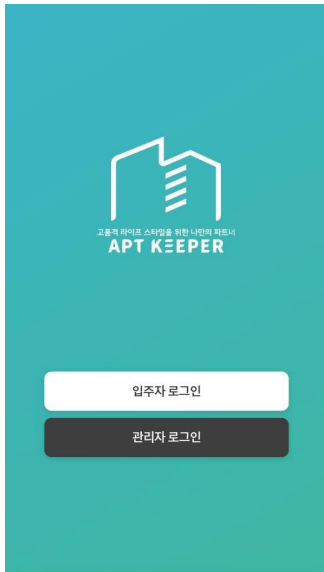


03
설치버튼을 눌러 설치를 시작합니다.

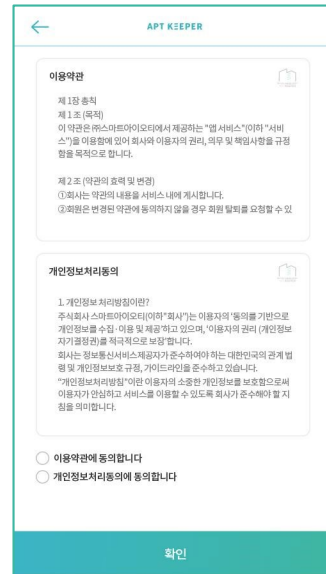


04
아파트키퍼 앱이 설치 완료 되었습니다.

아파트키퍼 입주인 로그인



01
아파트키퍼 앱을 실행합니다.
입주자 로그인을 클릭합니다.



02
이용약관 및 개인정보처리동의 방침을 읽어보시고 동의 후 확인 버튼을 눌러주세요.



02
본인인증을 위해 먼저 핸드폰 번호를 입력합니다.
입력 후 **본인인증** 버튼을 클릭하시면 문자로 인증번호를 안내 받습니다.

인증번호 기입란에 안내 받으신 인증번호를 기입하시고 하단 확인 버튼을 눌러주세요.

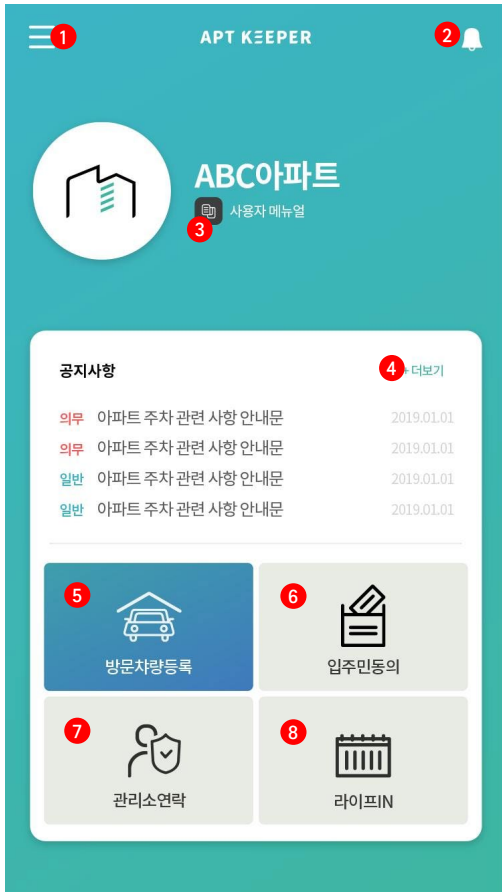


04
아파트 검색창을 선택 후 **아파트명** 혹은 **지역명**을 기입후 검색 버튼을 클릭하시면 해당 검색어에 맞는 결과를 선택해주세요.

아파트 선택 후 이름을 입력합니다. (닉네임으로 설정시 승인이 어렵습니다.)

등록 및 로그인 버튼을 클릭합니다. 로그인이 완료되었습니다.

입주민 메인화면 구성



01 메뉴바

아파트키퍼에서 제공되는 서비스를 한 눈에 볼 수 있습니다.

02 알림

재난알림/공지사항 등 알림 내역을 확인하실 수 있습니다.

03 사용자 매뉴얼

어플 내에서 간단한 사용법을 알려줍니다.

04 공지사항/더보기

홈화면에서는 최신순 4개만 보여줍니다. 더 많은 공지를 확인하고 싶으시면 더보기 버튼을 눌러주세요.

05 방문차량 등록

아파트에 방문해야하는 차량을 미리 등록할 수 있습니다.

06 입주인동의

단순한 여론조사 또는 설문조사에 참여가 가능합니다.

07 관리소 연락

아파트내에 관리소/경비실 등 필요한 연락처를 확인/통화할 수 있습니다.

08 라이프인(라이프IN)

지역 소식 및 생활 정보를 확인하실 수 있습니다.

입주민 사이드 메뉴

01 알림

재난알림/공지사항 등 알림 내역을 확인하실 수 있습니다.

02 마이페이지

내 개인 정보 및 어플 관련 정보를 확인할 수 있습니다.

03 방문차량 등록

아파트에 방문해야하는 차량을 미리 등록할 수 있습니다.

04 입주인동의

단순한 여론조사 또는 설문조사에 참여가 가능합니다.

05 관리소 연락

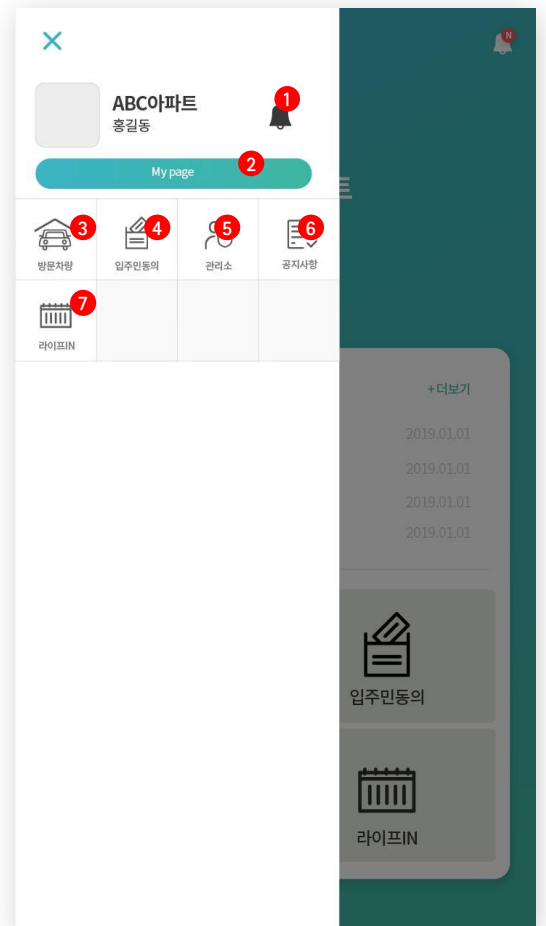
아파트내에 관리소/경비실 등 필요한 연락처를 확인/통화할 수 있습니다.

06 공지사항

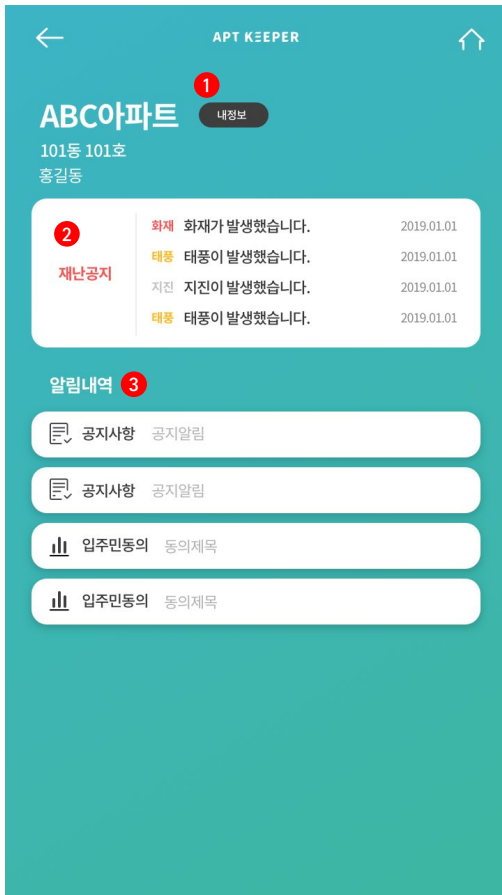
아파트내 공지사항을 확인할 수 있습니다.

07 라이프인(라이프IN)

지역 소식 및 생활 정보를 확인할 수 있습니다.



입주민 알림



01 내정보

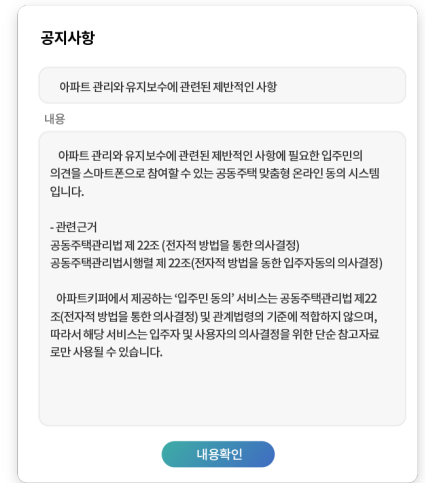
가입 시 입력한 개인 정보 설정,이용약관 및 개인정보 취급방침과 로그아웃을 할 수 있는 페이지로 안내됩니다.

02 재난공지

일반 공지사항을 제외한 재난공지와 같은 긴급 알림을 따로 모아 볼 수 있는 공간입니다. 제목 클릭시 내용 확인도 가능합니다.

03 알림내역

새로운 일반 공지사항과 입주인 동의를 알림을 모아 볼 수 있는 공간입니다. 제목 클릭시 내용 확인도 가능합니다.



알림 내역 중 내용확인 창

입주민 내정보

01 내정보

가입 시 입력한 개인 정보 설정을 확인 하실 수 있습니다.
* 수정은 불가 합니다.

02 세대주 권한 신청

한 세대에 한 명의 세대주를 등록 할 수 있습니다. 기존에 세대주가 존재 하는 경우 변경신청 할 수 있습니다. 세대주만 입주인 동의에 참여할 수 있습니다.

03 구성원

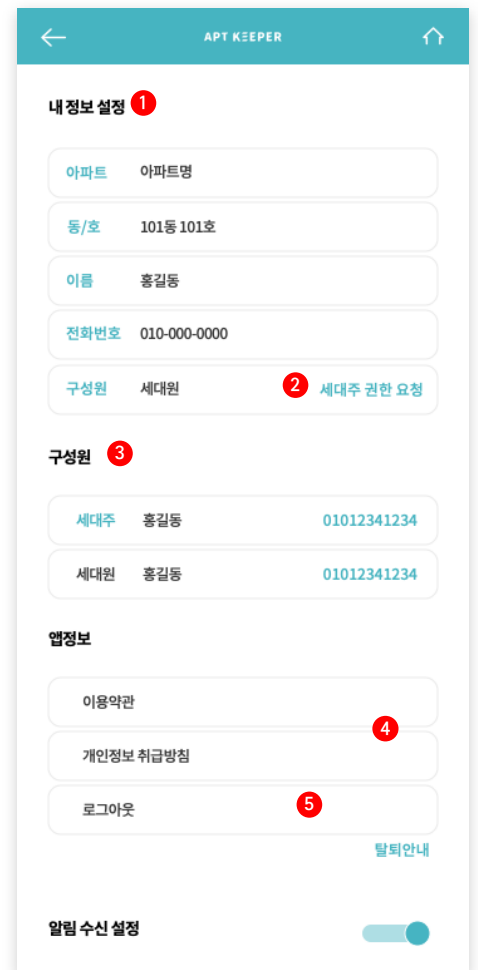
세대 구성원을 확인 할 수 있습니다. 구성원이 아닌 사람이 구성원으로 있는 경우 관리사무소로 연락 시 탈퇴 요청할 수 있습니다.

04 이용약관/개인정보 취급방침

가입 시 동의했던 이용약관 및 개인정보 취급방침을 열람하실 수 있습니다. 클릭 하시면 전문 확인이 가능합니다.

05 로그아웃

로그아웃을 할 수 있습니다. 로그아웃시 긴급한 공지 사항등이 전달되지 않을 뿐 아니라 재로그인시 다시 본인인증을 받아야하니 되도록이면 로그인 상태를 유지하시기 바랍니다.

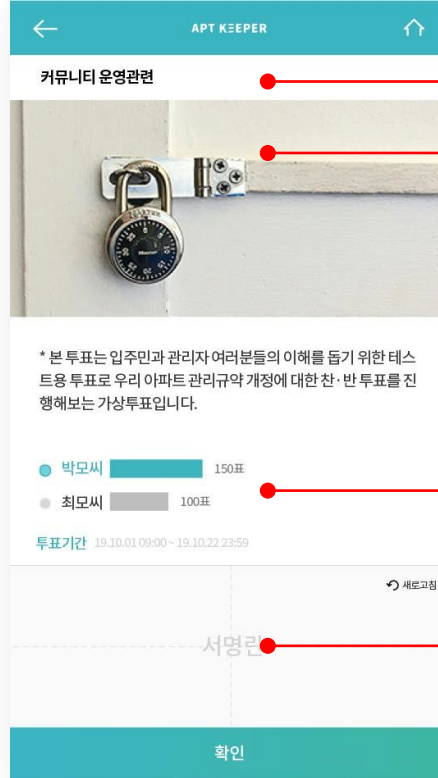


입주민 입주인동의

'입주민동의' 서비스는 입주자 및 사용자의 의사결정을 위한 단순 참고자료로 활용하는 것을 권장합니다.

01 입주인 동의 목록

선택 하시면 최신순으로 등록된 입주인동의 상세내역을 확인하실 수 있습니다.



입주민 동의 제목

입주민 동의 본문 내용

투표수를 확인 할 수 있습니다. (비공개 처리 시 입주인은 확인이 불가합니다.)

투표 확인을 위해 서명을 받아 더 확실한 투표진행을 할 수 있습니다.

02 입주인 동의 관련

아파트 관리와 유지보수에 관련된 제반적인 사항에 필요한 입주인의 의견을 스마트폰으로 참여할 수 있는 공동주택 맞춤형 온라인 동의 시스템입니다.

- 관련근거
공동주택관리법 제 22조 (전자적 방법을 통한 의사결정)
공동주택관리법 시행령 제 22조(전자적 방법을 통한 입주자동의 의사결정)

아파트키퍼에서 제공하는 '입주민 동의' 서비스는 공동주택관리법 제22조(전자적 방법을 통한 의사결정) 및 관계법령의 기준에 적합하지 않으며, 따라서 해당 서비스는 입주자 및 사용자의 의사결정을 위한 단순 참고자료로만 사용될 수 있습니다.

아파트 관리와 유지보수에 관련된 제반적인 사항에 필요한 입주인의 의견을 스마트폰으로 참여할 수 있는 공동주택 맞춤형 온라인 동의 시스템입니다.

- 관련근거
공동주택관리법 제 22조 (전자적 방법을 통한 의사결정)
공동주택관리법시행령 제 22조(전자적 방법을 통한 입주자동의 의사결정)

아파트키퍼에서 제공하는 '입주민 동의' 서비스는 공동주택관리법 제22조(전자적 방법을 통한 의사결정) 및 관계법령의 기준에 적합하지 않으며, 따라서 해당 서비스는 입주자 및 사용자의 의사결정을 위한 단순 참고자료로만 사용될 수 있습니다.

닫기

입주민 방문차량 등록

방문차량

차량번호

방문세대 동 호

1 입차일자 01 월 01 일 오후 03시 30분

1시간 6시간 12시간 24시간 2

출차예정 01 월 01 일 오후 06시 30분

입차일자 기준 최대 24시간 방문 가능합니다.

등록

자주등록하는 차량

12 가 1234 재등록 3

56 나 7890 재등록

방문차량 예약목록

1월 1일	12 가 1234	수정	×
1월 2일	56 나 7890	수정	×

홈 방문차량등록 입주인동의 관리소연락 라이프IN

01 차량기본정보 등록

방문하는 차량의 기본 정보를 입력해 주시면 됩니다.

02 방문차량 입/출차 시간설정

방문하시는 차량의 입차 예정일과 시간 그리고 출차예정일과 시간을 지정하실 수 있습니다. 단, 출차시간은 입차시간 기준 최대 24시간이내만 설정이 가능합니다.

하단 제공되는 시간 버튼으로 손쉽게 시간을 지정 하실 수 있으시며, 구체적인 시간 설정을 원하시는 경우 입·출차예정일 시간란을 클릭하시면 직접 입력이 가능합니다.

03 자주 등록하는 차량

등록의 편의를 위해 등록하시던 차량 기준 재등록이 많았던 5개를 기준으로 내역이 표기 됩니다. 자주 등록하신 차량은 재등록 버튼을 누르시면 기본차량 정보는 상단 등록 란에 자동기입 됩니다.

04 방문차량 예약목록

새로이 등록하신 예약 차량의 내역이 표기됩니다. 예약일자 기준으로 하루 기준 최대 3대까지 등록이 가능합니다.

입주민 라이프IN

01 지역소식

로그인된 아파트 기준으로 흥미진진한 소식을 확인 하실 수 있습니다.

02 상품소개

현대렌탈케어 페이지 입니다. 생활에 필요한 제품을 렌탈하실 수 있습니다.

1 지역소식 상품소개 2

HYUNDAI 현대렌탈케어

주방에서도, 침실에서도, 거실에서도
오늘부터 같이 살아요
강하늘과 현대큐밍이랑

e-종합카탈로그 보기

NEW HQP1931SS0
큐밍S 플러스 살균 냉온정수기
월 25,900원

자세히보기

홈 방문차량등록 입주인동의 관리소연락 라이프IN